



农业贸易

乌拉圭生产
3千万人口
的食物

乌拉圭有生产
5千万人口
食物的能力





为什么选择乌拉圭？



可信的食品

自然散养生产，不含激素和抗生素，整个畜牧业执行了超过10年的100%强制追溯体系。



进入广阔市场的门户

乌拉圭拥有战略性的地理位置和发达的物流，可以帮助进入4亿多人口的市场。



研究和发展

这个高质量生产的国家拥有开展I+D（研究和开发）活动的空间和开发新产品的能力。



应变能力和应对能力

能够很好地适应变化和满足更加严格的市场需求。



AGRONEGOCIOS

国家经济发展中充满活力 并且突出的领域

- 国内生产总值11%来自农牧业
- 在近10年年均增长为2%
- 20%的项目通过乌拉圭投资法执行委员会进行推进
- 在全国商品出口中占比80%



农业贸易

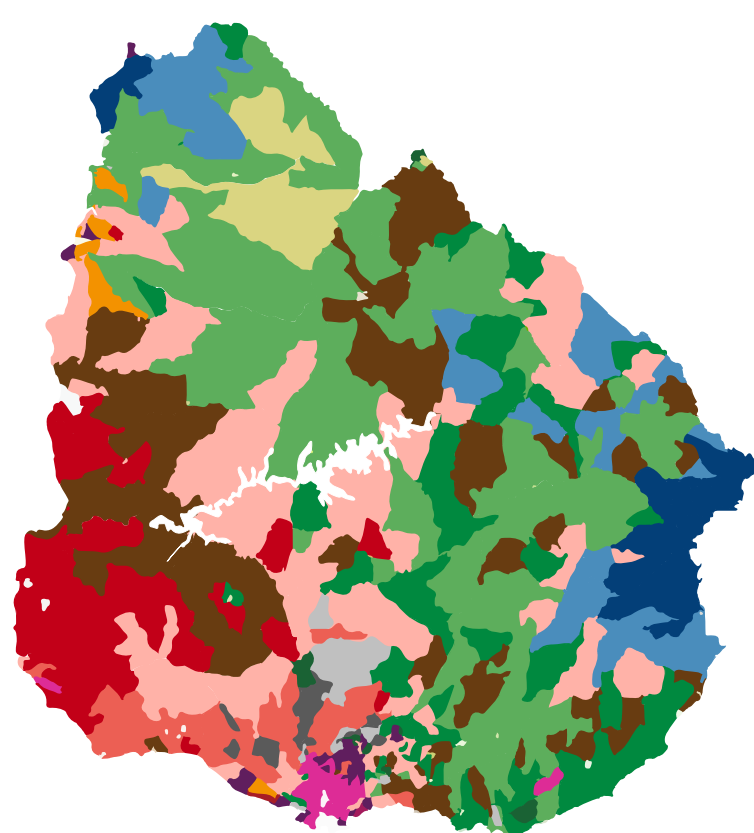
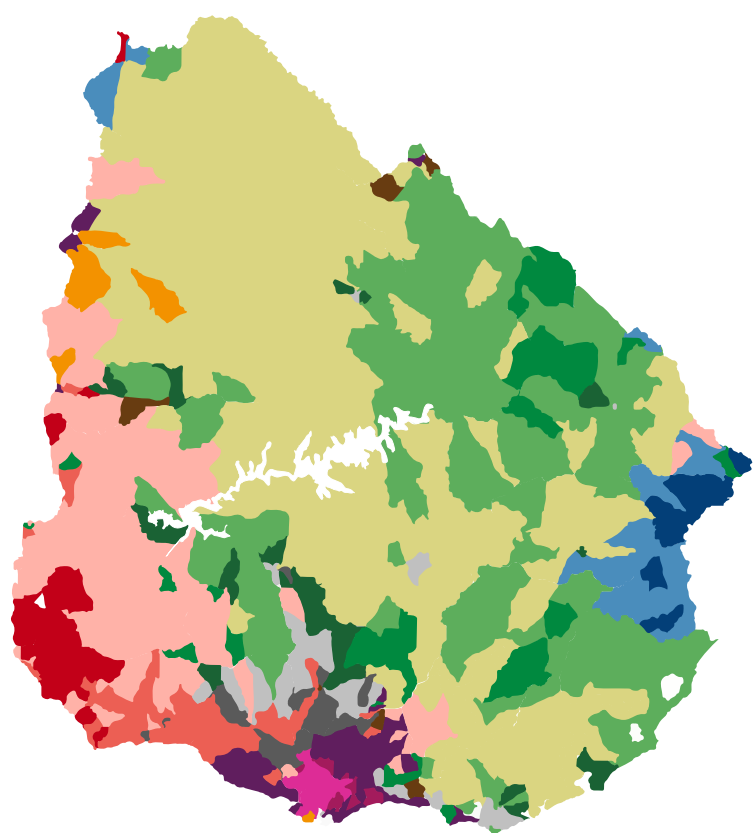
农业发展变化

畜牧业国家

1990年

产业多样的国家 | 2300万公顷的改良土地

2011年



畜牧业 40%

- 绵羊产业 3%
- 低于10%品种改良的畜牧业 27%
- 大于10%品种改良的畜牧业 9%
- 乳畜 0%

农产品用地 30%

- 单一农作物 8%
- 农业畜牧业混合用地 19%
- 农业乳畜业混合用地 3%

林业 15%

- 林业 15%

水稻 11%


- 水稻单一用地 4%
- 水稻畜牧混合用地 7%

集约型农业 2%

- 酸性水果 1%
- 水果种植 1%
- 园艺 0%
- 蔬菜种植 0%

乳业 2%

- 乳制品 1%
- 乳畜 1%



多样的
多产的
可持续的

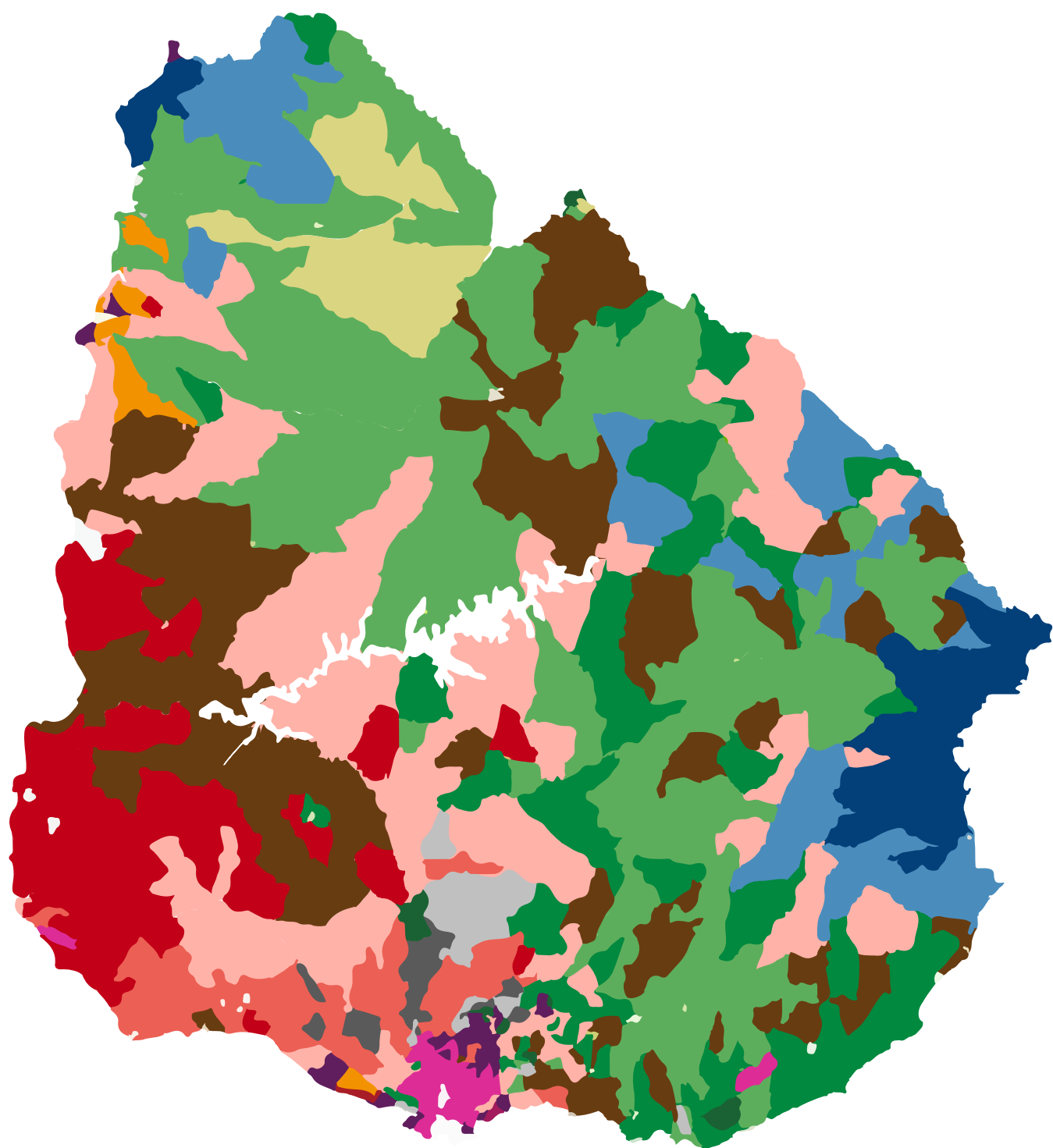


农业贸易

农业发展变化

产业多样的国家

2011年 - 2300万公顷的改良土地



畜牧业 40%

- 绵羊产业 3%
- 低于10%品种改良的畜牧业 27%
- 大于10%品种改良的畜牧业 9%
- 乳畜 0%

水稻 11%

- 水稻单一用地 4%
- 水稻畜牧混合用地 7%

乳业 2%

- 乳制品 1%
- 乳畜 1%

农产品用地 30%


- 单一农作物 8%
- 农业畜牧业混合用地 19%
- 农业乳畜业混合用地 3%

林业 15%

- 林业 15%

集约型农业 2%

- 酸性水果 1%
- 水果种植 1%
- 园艺 0%
- 蔬菜种植 0%



多样的
多产的
可持续的



农业贸易

选择乌拉圭的工业企业

北美



南美



欧洲

亚洲



大洋洲





农业贸易

多产而充 满活力的领域

水稻

2019年产量

120 万吨

2009 - 2019

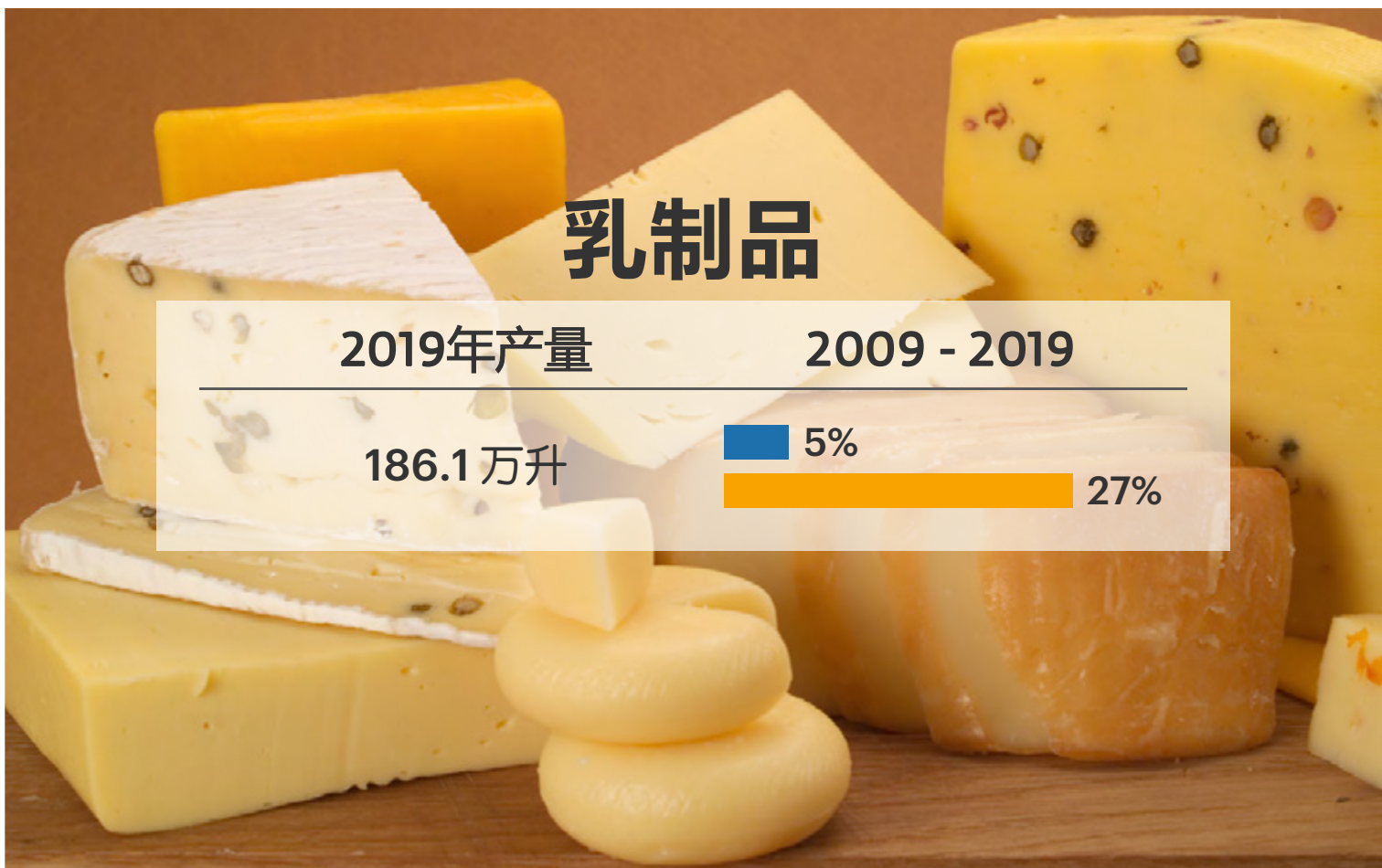


乳制品

2019年产量

186.1 万升

2009 - 2019




大豆

2019年产量

310 万吨

2009 - 2019



畜牧产量

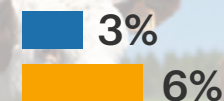
2019

存栏量 屠宰量

牛 1130 万 230 万

2009 - 2019

屠宰量增长



■ 产量增长/屠宰量增长
■ 生产率增长



农业贸易

乌拉圭，世界的供应国 商品出口

18%
纸浆

8%
乳制品

18%
其他农产品

18%
牛肉

6%
大豆

5%
木材

20%
其他产品

4% 水稻

3% 肉类副产品





农业贸易

市场多样化

欧洲 24%

- 荷兰 7%
- 意大利 4%
- 土耳其 3%

纸浆
牛肉
活畜

北美洲

- 美国 7%
- 墨西哥 4%
- 加拿大 1%

11%

牛肉
纸浆
木材和副产品

中国 和中东 32%

- 中国 26%
- 以色列 1%
- 伊拉克 1%

牛肉
纸浆
大豆

非洲 4%

- 阿尔及利亚 2%
- 南非 1%
- 尼日利亚 0,2%

乳制品
鱼和水产品
水稻

南美洲 24%

- 巴西 12%
- 阿根廷 5%
- 巴拉圭 2%

乳制品
大麦芽
水稻

数据来源：由乌拉圭二十一世纪投资和出口促进局整合国家海关总局的数据。